

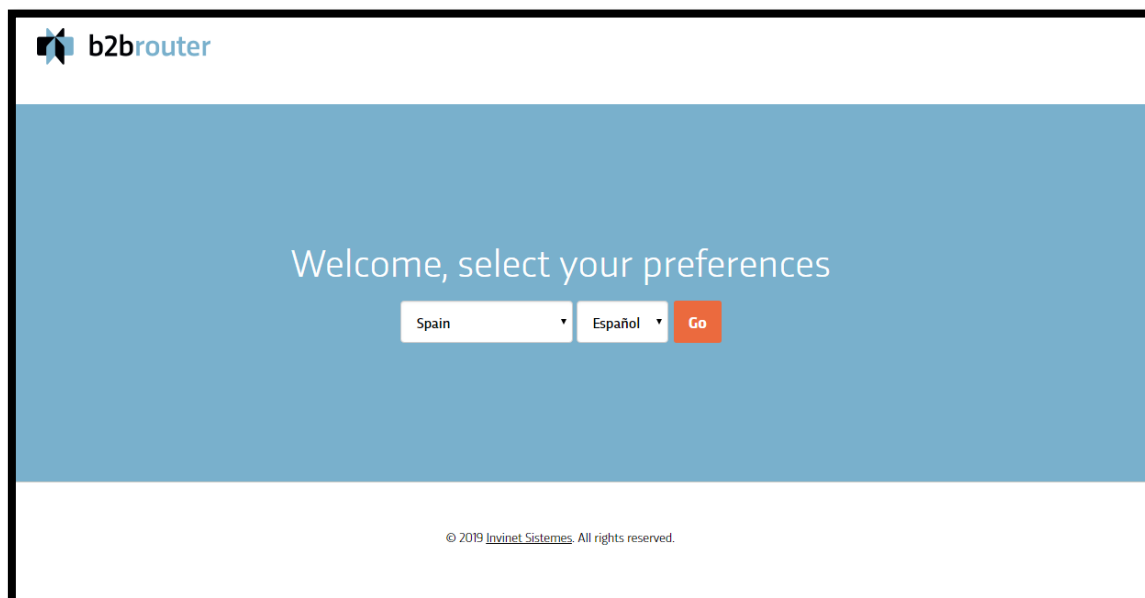
Índex

1- Accedir al portal b2brouter:.....	2
2- Registre com a Persona física o Jurídica:	3
3- Registre de dades (de la nostra empresa):	5
4- Entraríem la fitxa de proveïdor de L'ajuntament de Vic o dels organismes municipals.....	6
4.1- Per a factures de l'Ajuntament:	7
4.2- Per a factures de l'OFIM:	7
5- Introducció de la factura [SELECCIÓ DE DESTINATARI]:.....	8
5.1- Per a factures de l'ajuntament:	8
5.2- Per a factures de l'OFIM:	9
6- Descripció de la factura:.....	9
7- Forma de pagament.....	10
8- Descomptes i càrrecs.	10
9- Adjuntar factura física (digitalitzada).....	10
10- Final:.....	11

En el present document es mostrarà l'ús de la plataforma "b2brouter" per a la presentació de factures electròniques a l'ajuntament de Vic i de l'organisme autònom de fires i mercats (OFIM)

1-. Accedir al portal b2brouter:

Accedim al portal: <https://www.b2brouter.net/> en el nostre navegador web



Seleccionarem el nostre país i la llengua en la que ens sentim més còmodes.

2-. Registre com a Persona física o Jurídica:



Ens apareixerà en pantalla, el següent requadre:

The registration form is titled 'Registra't' and features a blue background. It includes the text 'Més de 40 mil empreses i professionals utilitzen B2B Router.' Below this, there are two input fields: 'Correu electrònic' with the value 'exemple@exemple.cat' and a green checkmark, and 'Contrasenya' with the value 'exemple1234' and a green checkmark. A link to 'Amagar' is next to the password field. Below the fields, there is a checkbox labeled 'He llegit i accepto les Condicions d'ús i la Política de Privadesa' which is checked. At the bottom is an orange 'Continuar' button.

(no oblidis seleccionar la casella de "he llegit i accepto les Condicions d'ús i la política de privadesa" una vegada ho hagi fet)

Tot seguit ens apareixerà aquesta informació i haurem d'anar a activar el nostre compte a l'adreça de correu electrònic que hem proporcionat:



Al correu ens apareixerà:



El nostre compte, ja estarà validat. Ara, procediríem a entrar-hi:



3-. Registre de dades (de la nostra empresa):

Ara, el portal, ens demanarà que entrem les dades fiscals de la nostra empresa:

Nou compte

Dades de l'empresa o professional Dades obligatòries *

País: *

NIF: *

[Cancel·lar](#)

Dades fiscals

Dades obligatòries *

Nom o raó social: *

NIF: * [Sol·licitar canvi de NIF](#)

Identificador organització: [Sol·licitar canvi d'Identificador](#)

Logo:

Aquest logo es mostrarà a les teves factures

Adreça:

Codi postal: *

Ciutat:

Província:

País: *

Moneda: *

Persona de contacte:

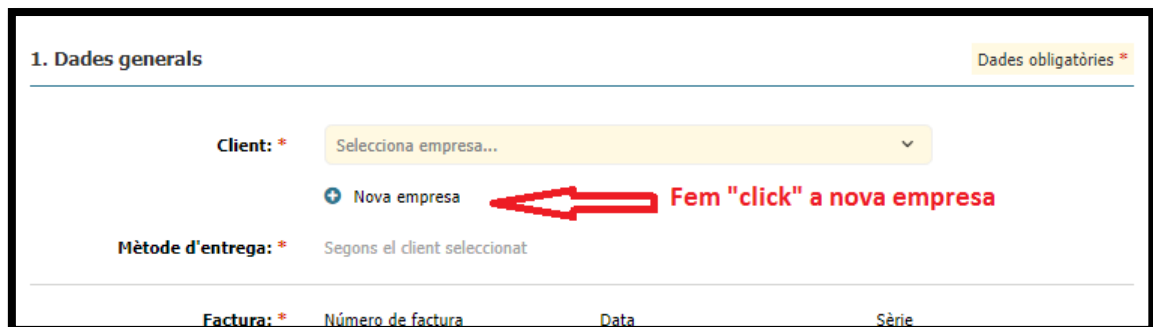
Email: *

Telèfon: *

Lloc web:

[Cancel·lar](#)

4-. Entraríem la fitxa de proveïdor de L'ajuntament de Vic o dels organismes municipals.



4.1-. Per a factures de l'Ajuntament:

Nova empresa

NIF : * P0829900J

Identificador organizació: Selecciona tipus ▾

Nom o raó social: * Ajuntament de Vic

Persona de contacte: Nom i Cognoms

Departament:

Email: factures@vic.cat

Telèfon: 93 886 21 00

Lloc web:

--- Mostrar mes camps ---

4.2-. Per a factures de l'OFIM:

Nova empresa

NIF : * P5829901G

Identificador organizació: Selecciona tipus ▾

Identifier name

Identifier code

Nom o raó social: * Organisme Autònom de Fires i Mercats

Persona de contacte: Nom i Cognoms

Departament:

Email: ofim@vic.cat

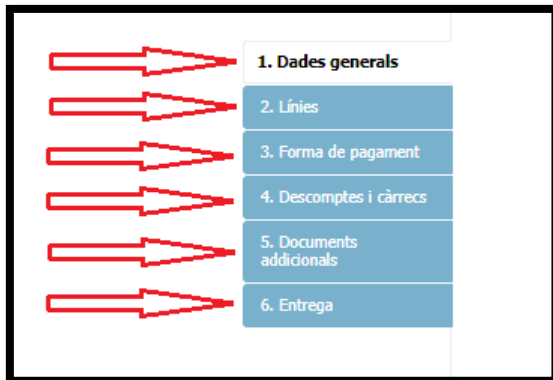
Telèfon: 93 883 26 26

Lloc web:

--- Mostrar mes camps ---

5-. Introducció de la factura [SELECCIÓ DE DESTINATARI]:

Una vegada seleccionat el client que desitgem, alhora d'entrar una factura, ens hauria de quedar una cosa semblant a:



Utilitzarem la barra lateral que és presenta a la imatge, per anar omplint les diferents dades que se'ns demana.

5.1-. Per a factures de l'ajuntament:

Formulari de creació de factura per a un ajuntament. Els camps principals són:

- Client:** Ajuntament de Vic (seleccionat)
- Mètode d'entrega:** eFACT Catalunya
- Factura:** Número de factura (exemple), Data (01/01/2000), Sèrie
- Data de Servei:** dd/mm/aaaa
- Període de facturació:** Inici període de facturació (dd/mm/aaaa), Fi període de facturació (dd/mm/aaaa)
- Òrgan gestor:** Ajuntament de Vic - L01082981 (Personalitzar)
- Oficina comptable:** Ajuntament de Vic - L01082981 (Personalitzar)
- Unitat tramitadora:** Ajuntament de Vic - L01082981 (Personalitzar)
- Referència del comprador:** AD201X00000001 (marcat com a IMPORTANT!)
- Centre de cost:**
- Comanda:** Número de comanda (exemple), Data de la comanda (dd/mm/aaaa), Núm. de comanda del client (exemple)

5.2.- Per a factures de l'OFIM:

Client: * ORGANISME AUTÒNOM DE FIRES I MERCATS

+ Nova empresa

Mètode d'entrega: * eFACT Catalunya

Factura: *

Número de factura	Data	Sèrie
exemple	01/01/2000	

Data de Servei: dd/mm/aaaa

Període de facturació: Inici període de facturació: dd/mm/aaaa, Fi període de facturació: dd/mm/aaaa

Òrgan gestor: Organisme autònom de fires i mercats de Vic - LA0006691 [Personalitzar](#)

Oficina comptable: Organisme autònom de fires i mercats de Vic - LA0006691 [Personalitzar](#)

Unitat tramitadora: Organisme autònom de fires i mercats de Vic - LA0006691 [Personalitzar](#)

Referència del comprador: AD201X00000001 **← IMPORTANT!**

Centre de cost:

Comanda: Número de comanda: exemple, Data de la comanda: dd/mm/aaaa, Núm. de comanda del client: exemple

6.- Descripció de la factura:

2. Línies Dades obligatòries *

Impostos

IRPF: -15.0% Aplicar per línia **← Cal marcar la casella per tal de fer una aplicació (si s'escau)**

IVA: 21.0% Estàndard Aplicar per línia **←**

Línies

Descripció	Quantitat		Preu	IRPF	IVA	
EXEMPLE SERVEI	1	Hores	100	-15.0%	21.0% Estàndard	<input type="checkbox"/>
Més opcions per afegir a la línia						
EXEMPLE PRODUCTE	1	Unitats	100	Selecciona	21.0% Estàndard	<input type="checkbox"/>
Més opcions per afegir a la línia						

Per afegir nous productes o serveis a la factura. **→** + Nova línia

Nota general:

[Cancelar](#) Desar Desar i vista prèvia

7-. Forma de pagament.

3. Forma de pagament Dades obligatòries *

Cobrament:	Mètode de pagament	Moneda *	Venciment
	Transferència bancària	EUR - Euro	30 dies

Rebre pagament en aquest compte: *

Fer "click" aquí:

Nou compte bancari per a rebre pagaments

Ens apareixerà i haurem d'omplir les dades (una vegada omplertes, desar per guardar el banc):

Nou compte bancari per a rebre pagaments

Nom del compte:

Dades bancàries: ✘

BIC:

[Cancelar](#)

8-. Descomptes i càrrecs.

Si s'escau, caldrà omplir les dades referents a descomptes i càrrecs en la seva pestanya pertinent:

4. Descomptes i càrrecs Dades obligatòries *



Descompte:	Descripció del descompte	Import del descompte	
	<input type="text" value="exemple descompte"/>	<input type="text" value="25"/>	<input style="border: none; text-align: center; width: 30px;" type="text" value="%"/> <input type="text" value="v"/>
Càrrec adicional:	Raó del càrrec	Import del càrrec	
	<input type="text" value="exemple càrrec"/>	<input type="text" value="25"/>	<input style="border: none; text-align: center; width: 30px;" type="text" value="EUR"/> <input type="text" value="v"/> <input type="checkbox"/> Aplica impostos


9-. Adjuntar factura física (digitalitzada).

Ja per acabar, en el cas que es vulgui, es podrà adjuntar una còpia digitalitzada de la factura física. Per fer-ho, cal anar a la pestanya "documents addicionals" i fer "click" a l'opció de pujar fitxer, seleccionant l'arxiu dins el vostre ordinador que vulgueu penjar:

5. Documents addicionals Dades obligatòries *






Permet pujar fitxers relacionats amb la factura (màxim 50MB). Aquests documents s'adjuntaran a la factura electrònica.

 Pujar fitxer  Afegir enllaç al fitxer

 **Fer "click" aquí:**

10-. Final:

Des de qualsevol pestanya, fem "click" a "Desar i vista prèvia" i la factura resultant hauria de ser una cosa semblant a aquesta:

  Marca com a  Descarregar PDF  Enviar  Més < >

Nova

NovaExemple, SL
 Av. Exemple nº1
 00001 - Exemple
 Exemple
 NIF: 12345678A
 exemple@exemple.cat






Factura exemple


ORGANISME AUTÒNOM DE FIRES I MERCATS
 C/Historiador Ramon d'Abadal,5 pl.2
 08500 VIC , BARCELONA
 NIF: ESP5829901G
 Oficina comptable: LA0006691
 Òrgan gestor: LA0006691
 Unitat tramitadora: LA0006691

Data **01-01-2000**
 Número de comanda: exemple
 Referencia del comprador: AD201X00000001
 Núm. de comanda del client: exemple

Descripció	Quantitat	Preu	Import
EXEMPLE SERVEI	1 hora	100 €	100,00 €
EXEMPLE PRODUCTE	1 unitat	100 €	100,00 €
Subtotal			200,00 €
IRPF -15,00% sobre 100,00 €			-15,00 €
IVA 21,00%			42,00 €
Import total			227,00 €

I per últim, per enviar la factura i la notificació corresponent:

  Marca com a  Descarregar PDF  **Enviar**  Més

 **Fem "click" a enviar una vegada comprovem que les dades són correctes.**